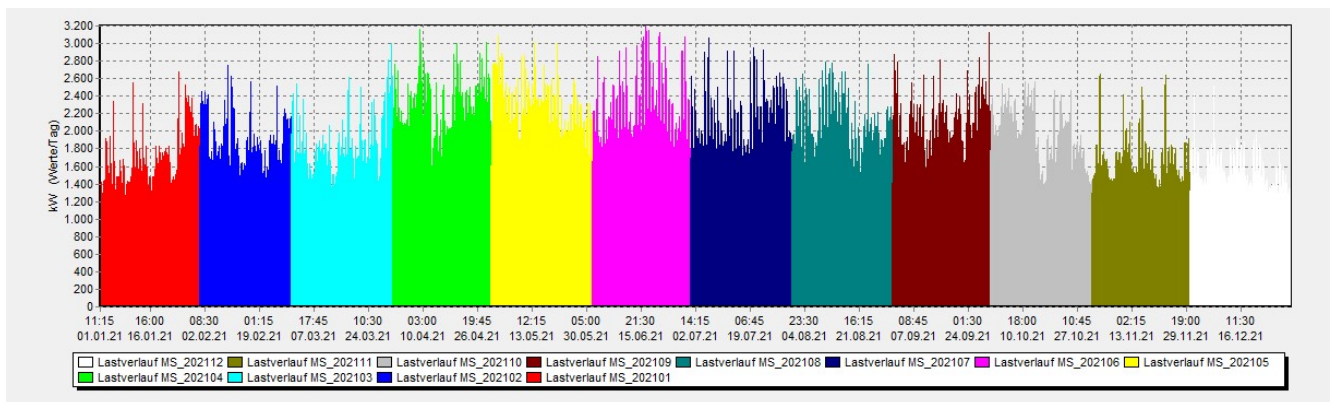


Veröffentlichungspflichten der SVI-Stromversorgung Ismaning GmbH

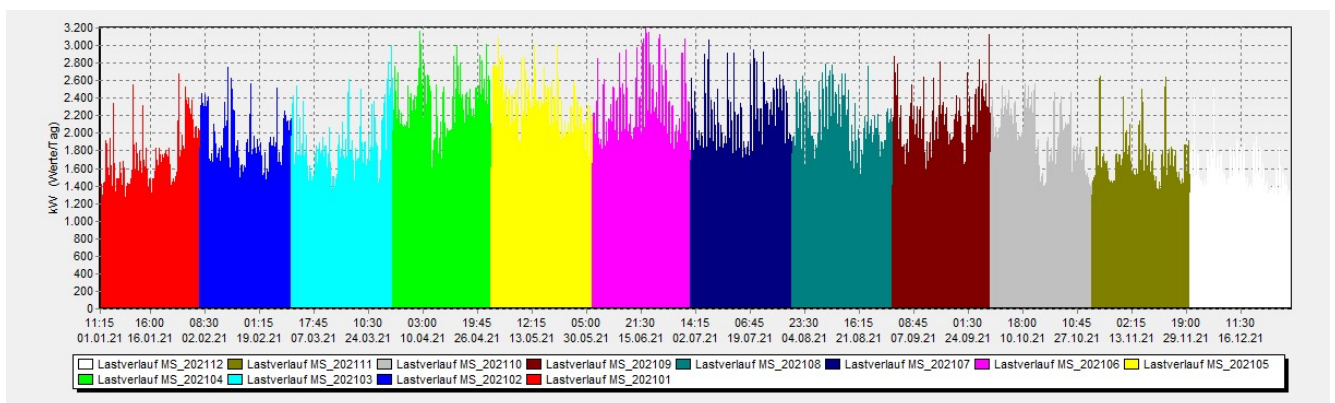
§23c Abs.3 EnWG

Nr. 1 Jahreshöchstlast pro Netz- und Umspannebene und den Lastverlauf als viertelstündliche Leistungsmessung

Mittelspannung: 15.258.030 kWh 17.06.21 12:30 Uhr 3.213,6 kW

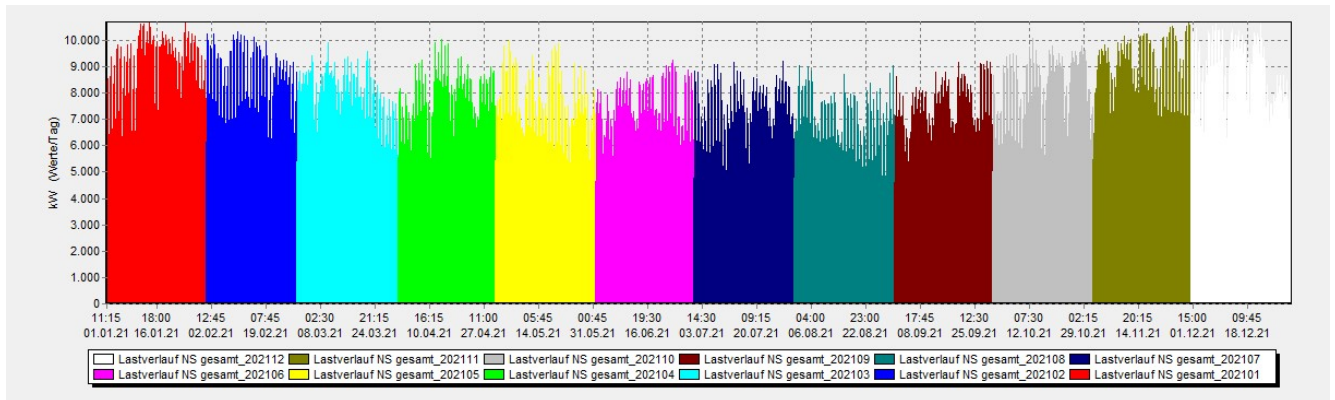


Umspannung MS / NS: 5.465.611 kWh 09.12.21 11:30 Uhr 1.181,1 kW



Stand 31.12.21

Niederspannung: 59.363.593 kWh 25.01.21 12:00 Uhr 10.697.4 kW



Nr. 2 Netzverluste

Gesamtmenge: 1.894.705 kWh

Nr. 3 Summenlast der nicht leistungsgemessenen Kunden und der Netzverluste

Gesamtmenge: 43.779.291 kWh 12.01.21 18:30 Uhr 8.527,1 kW

Nr. 4 Summenlast der Fahrplanprognosen für Lastprofilkunden

Gesamtmenge: 38.624.853 kWh 31.12.21 19:30 Uhr 8.218,1 kW

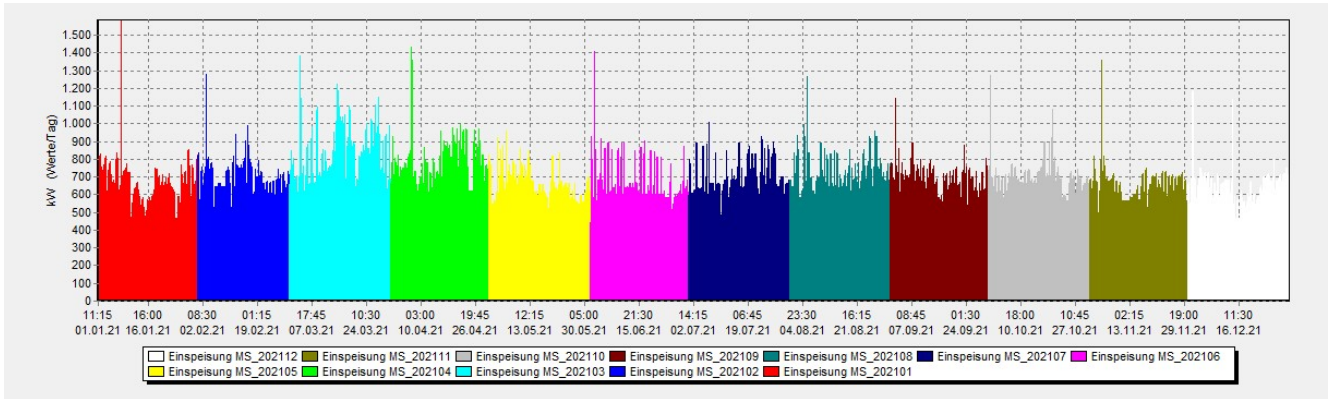
Nr. 5 Höchstentnahme aus der vorgelagerten Netzebene

Gesamtmenge: 68.372.903 kWh 25.01.21 12:00 Uhr 13.475,6 kW

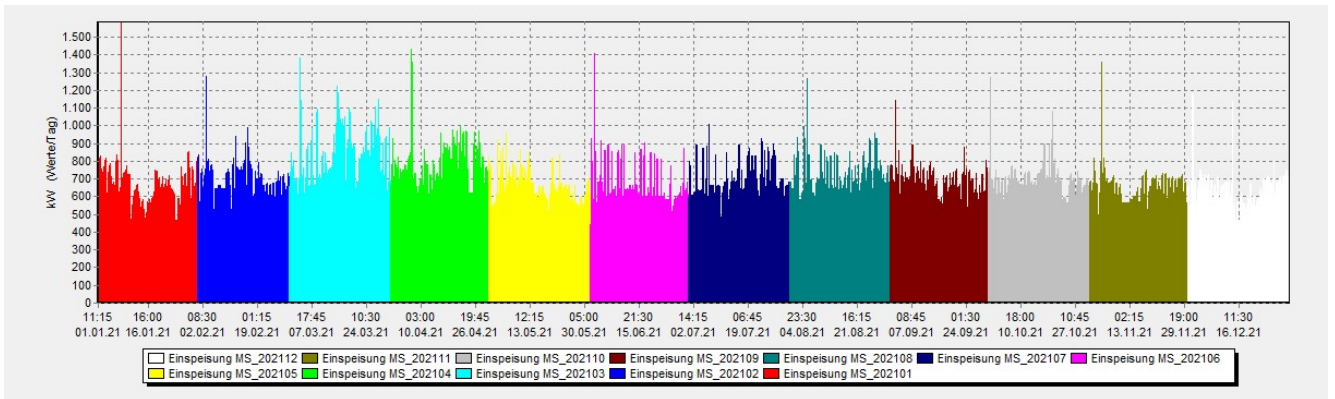
Stand 31.12.21

Nr. 6 Summe aller Einspeisungen pro Spannungsebene und im zeitlichen Verlauf

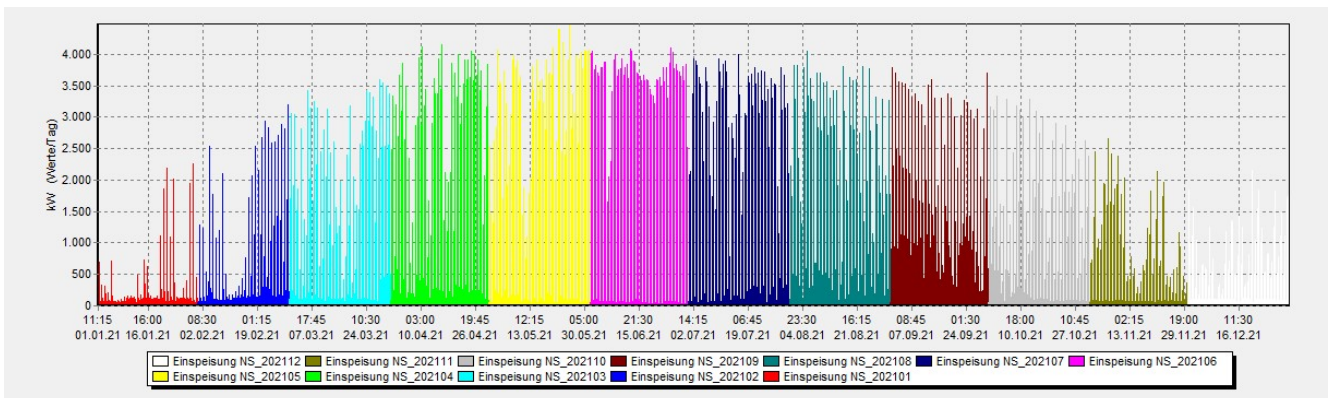
Mittelspannung: 5.606.015 kWh 08.01.21 12:45 Uhr 1.587,2 kW



Umspannung MS / NS: 797.916 kWh 22.05.21 13:00 Uhr 756,7 kW



Niederspannung: 5.803.777 kWh 25.05.21 13:15 4.486,4 kW



Stand 31.12.21

Nr. 7 Mengen und Preise der Verlustenergie

in Bearbeitung

Stand 31.12.21